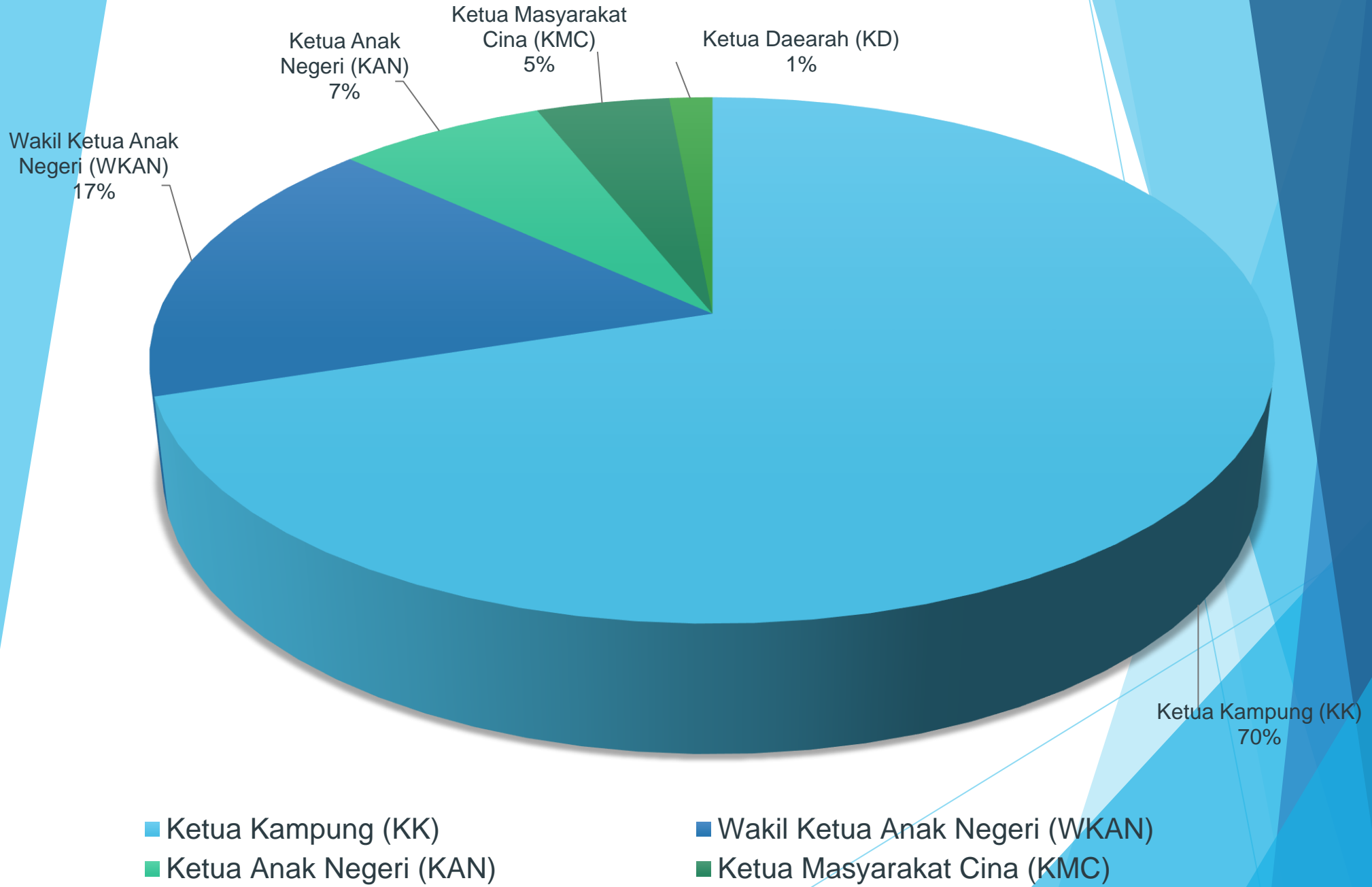


**STATISTIK KETUA DAERAH,
KETUA ANAK NEGERI, WAKIL
KETUA ANAK NEGERI, KETUA
KAMPUNG DAN KETUA
MASYARAKAT CINA DI SELURUH
NEGERI SABAH**

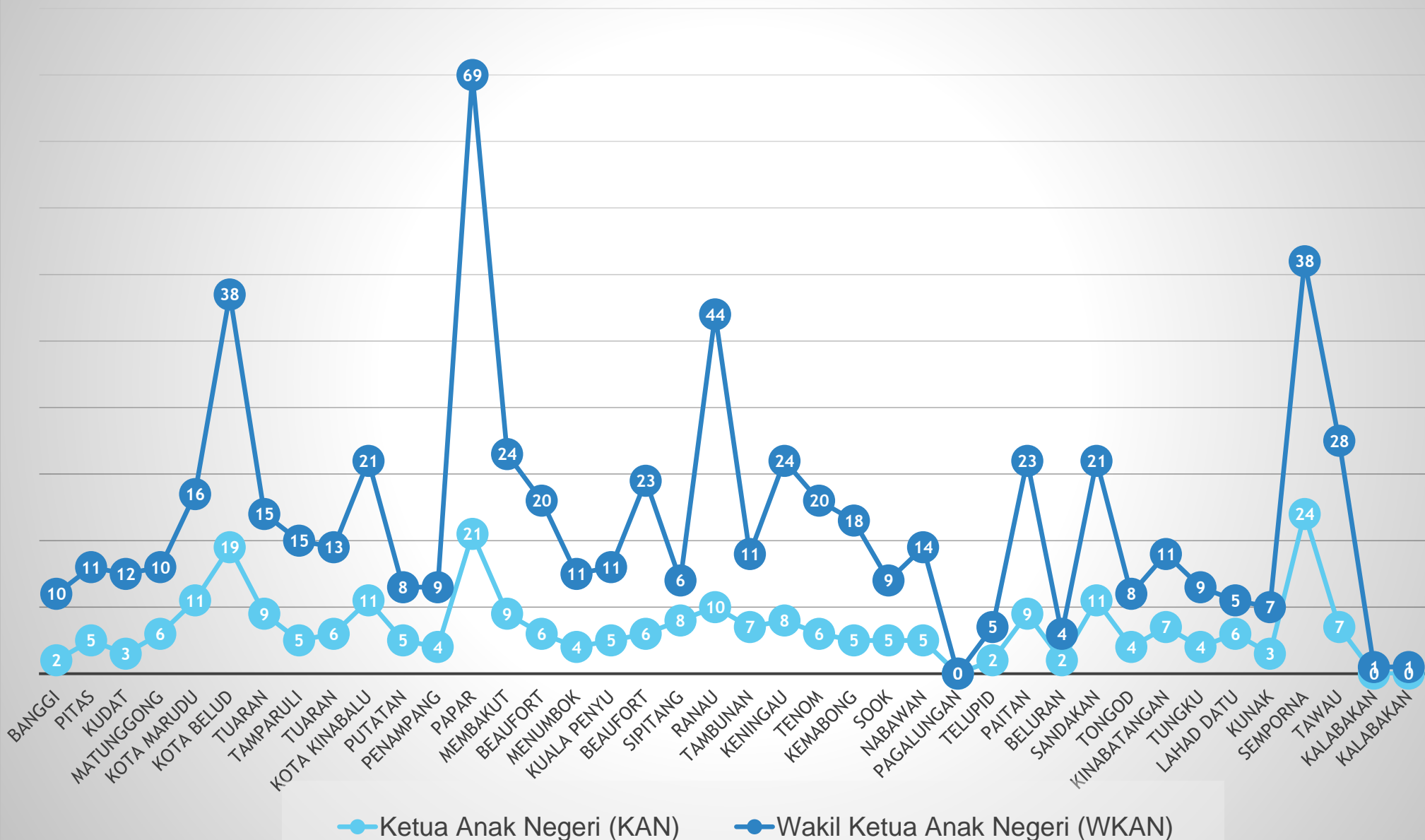
| | Ketua Daerah (KD) | Ketua Anak Negeri (KAN) | Wakil Ketua Anak Negeri (WKAN) | Ketua Kampung (KK) | Ketua Masyarakat Cina (KMC) |
|---------------|----------------------|----------------------------------|--------------------------------------|-----------------------|-----------------------------------|
| BANGGI | 1 | 2 | 10 | 35 | 0 |
| PITAS | 1 | 5 | 11 | 149 | 1 |
| KUDAT | 3 | 3 | 12 | 46 | 7 |
| MATUNGGONG | 1 | 6 | 10 | 112 | 1 |
| KOTA MARUDU | 2 | 11 | 16 | 143 | 2 |
| KOTA BELUD | 3 | 19 | 38 | 160 | 3 |
| TUARAN | 1 | 9 | 15 | 91 | 2 |
| TAMPARULI | 1 | 5 | 15 | 57 | 1 |
| TUARAN | 1 | 6 | 13 | 70 | 0 |
| KOTA KINABALU | 2 | 11 | 21 | 78 | 31 |
| PUTATAN | 2 | 5 | 8 | 24 | 3 |
| PENAMPANG | 1 | 4 | 9 | 44 | 9 |
| PAPAR | 4 | 21 | 69 | 119 | 5 |
| MEMBAKUT | 2 | 9 | 24 | 37 | 2 |
| BEAUFORT | 1 | 6 | 20 | 32 | 6 |
| MENUMBOK | 1 | 4 | 11 | 22 | 2 |
| KUALA PENYU | 2 | 5 | 11 | 30 | 3 |
| BEAUFORT | 1 | 6 | 23 | 65 | 5 |
| SIPITANG | 1 | 8 | 6 | 43 | 3 |
| RANAU | 1 | 10 | 44 | 191 | 3 |

| | | | | | |
|--------------|----|-----|-----|------|-----|
| TAMBUNAN | 1 | 7 | 11 | 80 | 1 |
| KENINGAU | 2 | 8 | 24 | 111 | 7 |
| TENOM | 1 | 6 | 20 | 51 | 10 |
| KEMABONG | 1 | 5 | 18 | 53 | 5 |
| SOOK | 1 | 5 | 9 | 107 | 1 |
| NABAWAN | 2 | 5 | 14 | 60 | 1 |
| PAGALUNGAN | 0 | 0 | 0 | 34 | 0 |
| TELUPID | 1 | 2 | 5 | 38 | 0 |
| PAITAN | 2 | 9 | 23 | 76 | 1 |
| BELURAN | 1 | 2 | 4 | 24 | 1 |
| SANDAKAN | 2 | 11 | 21 | 61 | 18 |
| TONGOD | 1 | 4 | 8 | 42 | 0 |
| KINABATANGAN | 2 | 7 | 11 | 43 | 0 |
| TUNGKU | 1 | 4 | 9 | 42 | 1 |
| LAHAD DATU | 1 | 6 | 5 | 32 | 3 |
| KUNAK | 1 | 3 | 7 | 31 | 2 |
| SEMPORNA | 2 | 24 | 38 | 174 | 5 |
| TAWAU | 1 | 7 | 28 | 51 | 27 |
| KALABAKAN | 1 | 0 | 1 | 8 | 1 |
| | 56 | 270 | 642 | 2666 | 173 |

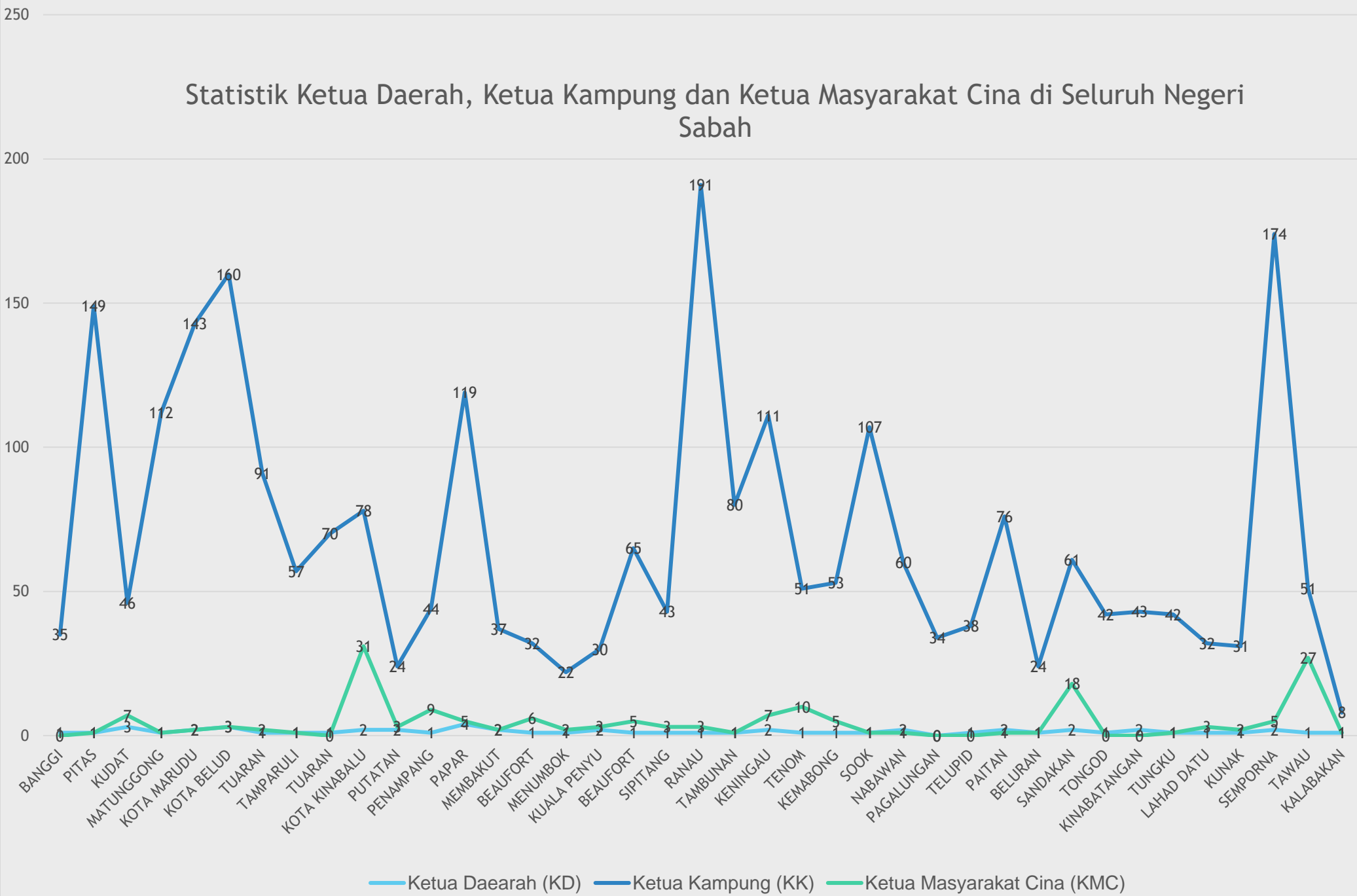
Statistik Ketua Adat di seluruh Negeri Sabah



Statistik Ketua Anak Negeri dan Wakil Ketua Anak Negeri di Seluruh Negeri Sabah



Statistik Ketua Daerah, Ketua Kampung dan Ketua Masyarakat Cina di Seluruh Negeri Sabah



STATISTIK PENGIKTIRAFAN STATUS PERNIAGAAN ANAK NEGERI SABAH

| TAHUN | JUMLAH PERMOHONAN BAHARU | JUMLAH PEMBAHARUAN | SIJIL DIKELUARKAN |
|--------|--------------------------------|-----------------------|----------------------|
| 2010 | 1884 | 2361 | 4245 |
| 2011 | 2039 | 1017 | 3056 |
| 2012 | 2230 | 3238 | 5468 |
| 2013 | 2126 | 2222 | 4348 |
| 2014 | 1937 | 3643 | 5580 |
| 2015 | 1518 | 2752 | 4270 |
| 2016 | 1671 | 3629 | 5300 |
| 2017 | 1210 | 4286 | 5496 |
| 2018 | 1928 | 3757 | 5685 |
| 2019 | 1970 | 4890 | 6860 |
| 2020 | 1190 | 3594 | 4784 |
| 2021 | 993 | 2026 | 3019 |
| JUMLAH | 20696 | 37415 | 58111 |

PENGIKTIRAFAN STATUS PERNIAGAAN ANAK NEGERI SABAH

